



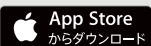

会員サイト初回ログイン方法 スマホ

STEP 1 アプリダウンロード

QRコードをスマホで読み取る

App Store / Google Playで「Honda Total Care」と検索





※App StoreはApple Inc.のサービスマークです。※Google Playは、Google Inc.の商標または登録商標です。


STEP 2 アプリ起動

ホーム画面のHonda Total Careアプリアイコンをタップ



STEP 3 仮IDと仮パスワードを入力


- 「仮ID」は「車台番号」を入力
- 「仮パスワード」は「Honda Total Care会員番号の下6桁」を入力
- 「ログイン」をタップ



STEP 4 ログインIDの登録

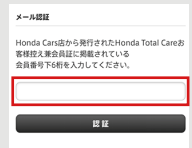
- ログインID(メールアドレス形式)を登録
- 登録したログインIDのメールアドレスへメールを送信

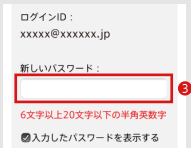
※ログインIDに入力したメールアドレスは、必ず受信ができる有効なメールアドレスを登録してください。
※ドメイン指定されている場合は、解除をしてから操作してください。



STEP 5 新しいパスワードの登録

- 確認用メールに記載されているURLにアクセス
- 仮パスワード(Honda Total Care会員番号の下6桁)を再度入力
- 新しいパスワードを入力する(6文字以上20文字以下の半角英数字)

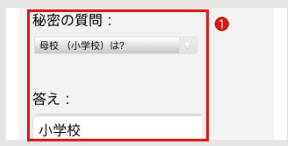




STEP 6 秘密の回答を登録

- 秘密の質問を選択し、回答を登録

※ログインIDをお忘れになった場合のご本人確認に使用します。



STEP 7 Honda Total Care会員サイトにアクセス

会員サイトのリンクをタップし、トップページへ移動

登録が完了しました。
会員サイトにログインし、素敵なカーライフをお過ごしください。

Honda Total Care会員サイト(アプリ)を開いてください